

ФЕДЕРАЛЬНОЕ СТАТИСТИЧЕСКОЕ НАБЛЮДЕНИЕ

Нарушение порядка представления статистической информации и/или предоставление недостоверной статистической информации влечет ответственность, установленную статьей 19 Кодекса Российской Федерации об административных правонарушениях от 30.12.2001 № 195-ФЗ, а также статьей 3 Закона Российской Федерации от 13.05.92 № 2761-1 "Об ответственности за нарушение порядка представления государственной статистической отчетности"

ВОЗМОЖНО ПРЕДОСТАВЛЕНИЕ В ЭЛЕКТРОННОМ ВИДЕ

**СВЕДЕНИЯ О СОЦИАЛЬНОМ ОБСЛУЖИВАНИИ
ГРАЖДАН ПОЖИЛОГО ВОЗРАСТА И ИНВАЛИДОВ
по состоянию на 1 января 2017 года**

Предоставляют:	Сроки предоставления
юридические лица - учреждения органов, исполняющих функции социальной защиты населения, осуществляющие нестационарное, полустационарное и стационарное обслуживание граждан пожилого возраста и инвалидов: - органу, исполняющему функции социальной защиты населения субъекта Российской Федерации;	15 января
органы, исполняющие функции социальной защиты населения субъектов Российской Федерации: - Минздравсоцразвития России	10 февраля

Форма № 6-собес

Приказ Росстата:
Об утверждении формы
от 11.09.2009 № 196
О внесении изменений (при наличии)
от _____ № _____
от _____ № _____

Годовая

Наименование отчитывающейся организации <u>ОБУСО "Марёвский КЦСО"</u>			
Почтовый адрес <u>175350 Новгородская обл., Марёвский р-он., с. Марёво, ул Советов, д. 18</u>			
Код формы по ОКУД	Код		
	отчитывающейся организации по ОКПО		
1	2	3	4
0603010	11814800		

Раздел 1. Центры и отделения социального обслуживания на дому

Коды по ОКЕИ: единица - 642; человек - 792

Наименование показателя	№ строки	Единица измерения	Общее количество
1	2	3	4
Число центров	01	единица	-
в них отделений	01a	- " -	-
Число отделений	01б	- " -	1
Численность лиц, обслуженных всеми отделениями за год, - всего	02	человек	33
Численность обслуживаемых лиц всеми отделениями на 1 января	03	человек	20
из них:			
мужчины - всего	04	- " -	5
в том числе в возрасте, лет:			
18 - 59	05	- " -	2
60 - 74	06	- " -	2
75 - 79	07	- " -	1
80 - 89	08	- " -	1
90 и старше	09	- " -	1
женщины - всего	10	- " -	15
в том числе в возрасте, лет:			
18 - 54	11	- " -	2
55 - 59	12	- " -	
60 - 74	13	- " -	6
75 - 79	14	- " -	1
80 - 89	15	- " -	6
90 и старше	16	- " -	1
инвалиды I группы	17	- " -	3
инвалиды II группы	18	- " -	7
инвалиды III группы	19	- " -	7
из них обслуживается:			
в сельской местности (из стр. 03)	20		20
за плату (из стр. 03)	21	- " -	11
из них:			
за частичную (из стр. 21)	22	- " -	11
Численность граждан пожилого возраста и инвалидов, состоящих на учете и ожидающих своей очереди для принятия на надомное обслуживание	23	- " -	-

Раздел 2. Специализированные отделения социально-медицинского обслуживания на дому

Коды по ОКЕИ: единица - 642; человек - 792

Наименование показателя	№ строки	Единица измерения	Общее количество
1	2	3	4
Число отделений	24	единица	
Численность лиц, обслуженных за год, - всего	25	человек	
Численность обслуживаемых лиц отделениями на 1 января	26	человек	
из них:			
мужчины - всего	27	- " -	
в том числе в возрасте, лет:			
18 - 59	28	- " -	
60 - 74	29	- " -	
75 - 79	30	- " -	
80 - 89	31	- " -	
90 и старше	32	- " -	
женщины - всего	33	- " -	
в том числе в возрасте, лет:			
18 - 54	34	- " -	
55 - 59	35	- " -	
60 - 74	36	- " -	
75 - 79	37	- " -	
80 - 89	38	- " -	
90 и старше	39	- " -	
инвалиды I группы	40	- " -	
инвалиды II группы	41	- " -	
инвалиды III группы	42	- " -	
из них обслуживаются:			
в сельской местности (из стр. 26)	43	- " -	
за плату (из стр. 26)	44	- " -	
из них:			
за частичную (из стр. 44)	45	- " -	
Численность граждан пожилого возраста и инвалидов, состоящих на учете и ожидающих своей очереди для принятия на обслуживание специализированными отделениями	46	- " -	

Раздел 3. Службы (отделения) срочного социального обслуживания

Коды по ОКЕИ: единица - 642; человек - 792

Наименование показателя	№ строки	Единица измерения	Общее количество
1	2	3	4
Число отделений	47	единица	
Численность лиц, обслуженных за год	48	человек	
Число услуг, оказанных за год	49	единица	
Нагрузка на одного работника в день	50	человек	
Численность работников, непосредственно ведущих прием	50а	человек	

Раздел 4. Социально-реабилитационные службы (отделения, кабинеты и т.д.)

Коды по ОКЕИ: единица - 642; человек - 792

Наименование показателя	№ строки	Единица измерения	Общее количество
1	2	3	4
Число социально-реабилитационных служб	51	единица	
Число мест в службах	52	единица	
Численность граждан пожилого возраста и инвалидов, обслуженных за год	53	человек	

Раздел 5. Центры социального обслуживания

Коды по ОКЕИ: единица - 642; человек - 792

Наименование показателя	№ строки	Единица измерения	Общее количество
1	2	3	4
Число центров социального обслуживания	54	единица	1
из них отделений:			
временного проживания	55	- "	
дневного пребывания	56	- "	
прочие	57	- "	3
Число мест в отделениях:			
временного проживания	58	- "	
дневного пребывания	59	- "	
прочих	60	- "	297
Фактическая численность лиц, обслуженных за год отделениями:			
временного проживания	61	человек	
дневного пребывания	62	- "	
прочими	63	- "	343
Число комплексных центров социального обслуживания (из стр. 54)	64	единица	1
Число центров временного проживания (из стр. 54)	65	- "	
Число центров дневного пребывания (из стр. 54)	66	- "	

Раздел 6. Социально-оздоровительные центры

Коды по ОКЕИ: единица - 642; человек - 792

Наименование показателя	№ строки	Единица измерения	Общее количество
1	2	3	4
Число социально-оздоровительных центров	67	единица	
Число мест в центрах	68	единица	
Численность лиц, обслуженных за год	69	человек	

Раздел 7. Специальные дома для одиноких престарелых

Коды по ОКЕИ: единица - 642; человек - 792

Наименование показателя	№ строки	Единица измерения	Общее количество
1	2	3	4
Число домов	70	единица	
из них:			
с численностью проживающих свыше 25 человек (из стр. 70)	71	- " -	
из них:			
в городской местности (из стр. 70)	72	- " -	
Число домов со службами социально-бытового назначения (из стр. 70)	73	- " -	
Численность лиц, проживающих в домах, - всего	74	человек	
из них:			
в домах с численностью проживающих свыше 25 человек	75	- " -	
Численность лиц, обслуживаемых отделениями:			
социального обслуживания на дому (из стр. 74)	76	- " -	
социально-медицинского обслуживания на дому (из стр. 74)	77	- " -	
Число социальных квартир	78	единица	
из них:			
в городской местности	79	- " -	
Численность лиц, проживающих в социальных квартирах	80	человек	
из них:			
численность лиц, обслуживаемых отделениями социального обслуживания на дому и специализированными отделениями социально-медицинского обслуживания	81	- " -	

Справочно:

Число иных специализированных домов (81а) _____ единиц

Численность лиц, проживающих в них (81б) _____ человек

Раздел 8. Штатные и занятые должности персонала нестационарных и полустационарных служб социального обслуживания граждан пожилого возраста и инвалидов

8.1. В центрах социального обслуживания

Код по ОКЕИ: единица - 642

Наименование показателя	№ строки	Единица измерения	Центры социального обслуживания (в том числе комплексные)	В том числе						
				отделения социального обслуживания на дому	специализированные отделения социально-медицинского обслуживания на дому	отделения срочного социального обслуживания	социально-реабилитационные отделения	временного проживания	дневного пребывания	прочие
1	2	3	4	5	6	7	8	9	10	11
Всего должностей:										
штатных	82	единица	5,75	3,25						
занятых	83	единица	5,17	2,67						
Должности директоров:										
штатные	84	единица	1							
занятые	85	единица	1							
Должности заместителей директоров:										
штатные	85а	единица								
занятые	85б	единица								
Должности заведующих:										
штатные	86	единица	1,25	0,25						1
занятые	87	единица	1,25	0,25						1
Должности специалистов по социальной работе:										
штатные	88	единица	1							
занятые	89	единица	1							1
Должности социальных работников:										
штатные	90	единица	3	3						
занятые	91	единица	2,42	2,42						
Врачебные должности:										
штатные	92	единица								
занятые	93	единица								
Должности среднего медицинского персонала:										
штатные	94	единица								
занятые	95	единица								
Прочие должности:										
штатные	96	единица	0,5							0,5
занятые	97	единица	0,5							0,5

Раздел 9. Бесплатное питание

Коды по ОКЕИ: единица - 642; человек - 792

Наименование показателя	№ строки	Единица измерения	Общее количество
1	2	3	4
Число предприятий, учреждений и организаций, предоставляющих питание бесплатно и на льготных условиях малоимущим гражданам, - всего	114	единица	
Численность лиц, нуждающихся в бесплатном питании	115	человек	
Численность лиц, нуждающихся в питании на льготных условиях	116	человек	
Численность лиц, пользовавшихся горячим питанием на предприятиях, учреждениях и организациях питания, - всего	117	- " -	
Численность лиц, получивших продуктовые наборы за отчетный период	118	- " -	

Раздел 10. Торгово-бытовое обслуживание

Коды по ОКЕИ: единица - 642; человек - 792

Наименование показателя	№ строки	Единица измерения	Общее количество
1	2	3	4
Число социальных магазинов - всего	119	единица	
Число социальных отделов (секций) - всего	120	- " -	
Численность лиц, прикрепленных к социальным магазинам (секциям, отделам), - всего	121	человек	
Число оказанных бытовых услуг	122	единица	

Раздел 11. Социальные службы, основанные на иных формах собственности

Коды по ОКЕИ: единица - 642; человек - 7

Наименование показателя	№ строки	Единица измерения	Общее количество
1	2	3	4
Число служб	123	единица	
численность работников в этих службах	124	человек	
численность лиц, обслуженных за год, - всего	125	человек	
из них обслуживаются: в сельской местности	126	человек	
Число специальных домов для одиноких престарелых, находящихся в ведении предприятий и организаций иных форм собственности	127	единица	
численность лиц, проживающих в домах	128	человек	
Число социальных квартир	129	единица	
численность лиц, проживающих в квартирах	130	человек	

Должностное лицо, ответственное за предоставление статистической информации (лицо, уполномоченное предоставлять статистическую информацию от имени юридического лица)

директор ОБУСО "Маревский КЦСО"
(должность)

8816(63)2-13-25

(номер контактного телефона)


А.М. Лупанова

(Ф.И.О.)

« 12 » января 20 17 год

(дата составления документа)

(подпись)



СТАТИСТИЧЕСКИЙ ОТЧЕТ

о состоянии и развитии различных видов социального обслуживания
в ОБУСО "Маревский КЦСО"
по состоянию на 1 января 2017 года

Раздел 1. Отделения социального обслуживания на дому пожилых людей и инвалидов

Наименование показателя	№ строки	единица измерекния	количество
Число отделений	1	ед.	1
Численность обслуживаемых граждан всего	2	чел.	20
из них проживают:			0
в городской местности	3	чел.	0
в сельской местности	4	чел.	20
из строк 3, 4 кол-во граждан, проживающих в неблагоустроенном секторе	5	чел.	20
из строки 2 количество одиноких и одинокопроживающих	5		19
из строки 2 имеют льготы (всего)	6	чел.	0
в том числе:			0
инвалиды ВОВ	8	чел.	0
участники ВОВ	9	чел.	0
вдовы инвалидов, участников ВОВ	10	чел.	0
труженики тыла	11	чел.	0
бывшие несовершеннолетние узники концлагерей	12	чел.	0
лица, награжденные знаком "Жителю блокадного Ленинграда"	13	чел.	0
ветераны труда	14	чел.	9
ветераны боевых действий	15	чел.	0
ветераны военной службы	16	чел.	0
реабилитированные лица	17	чел.	1
из строки 2 обслуживаются бесплатно	18	чел.	9
из строки 2 обслуживаются за частичную плату	19	чел.	0
из строки 2 обслуживаются за полную	20	чел.	11
Количество предоставленных услуг всего	21	ед.	6 465
в том числе:			
социально-бытовые	22	ед.	5 030
социально-медицинские	23	ед.	854
социально-правовые	24	ед.	9
социально-психологические	25	ед.	572
социально-педагогические услуги	26	ед.	0
услуги в целях повышения коммуникативного потенциала получателей социальных услуг, имеющих ограничения жизнедеятельности	27	ед.	0
Численность обслуженных граждан	28	чел.	33
Количество граждан, ожидающих своей очереди	29	чел.	0

Раздел 2. Специализированные отделения социально-медицинского обслуживания на дому на дому пожилых людей и инвалидов

Наименование показателя	№ строки	единица измерения	количество
Число отделений	30	единица	
Численность обслуживаемых граждан всего	31	чел.	
из них проживают:	32		
в городской местности	33	чел.	
в сельской местности	34	чел.	
из строк 33, 34 кол-во граждан, проживающих в неблагоустроенном секторе	35	чел.	
из строки 31 количество одиноких и одинокопроживающих	36	чел.	
из строки 31 имеют льготы (всего)	37	чел.	
в том числе:	38		
инвалиды войны	39	чел.	
участники ВОВ	40	чел.	
вдовы инвалидов, участников ВОВ	41	чел.	
труженики тыла	42	чел.	
бывшие несовершеннолетние узники концлагерей	43	чел.	
лица, награжденные знаком "Жителю блокадного Ленинграда"	44	чел.	
ветераны труда	45	чел.	
ветераны боевых действий	46	чел.	
ветераны военной службы	47	чел.	
реабилитированные лица	48	чел.	
из строки 31 обслуживаются бесплатно	49	чел.	
из строки 31 обслуживаются за частичную плату	50	чел.	
из строки 31 обслуживаются за полную	51	чел.	
Количество предоставленных услуг всего	52	ед.	
в том числе:	53		
социально-бытовые	54	ед.	
социально-медицинские	55	ед.	
социально-правовые	56	ед.	
социально-психологические	57	ед.	
социально-педагогические услуги	58	ед.	
услуги в целях повышения коммуникативного потенциала получателей социальных услуг, имеющих ограничения жизнедеятельности	59	ед.	
Численность обслуженных граждан	60	чел.	
Количество граждан, ожидающих своей очереди	61	чел.	

Раздел 3. Отделения срочного социального обслуживания

Наименование показателя	№ строки	единица измерения	количество
Число отделений	62	ед.	
Численность обслуженных лиц	63	чел.	
Число оказанных услуг,	64	ед.	
Раздел 4. Иные отделения			
Наименование показателя	№ строки	единица измерения	количество
полустационарное (дневного (ночного) пребывания)	65	ед.	
стационарное отделение	66	ед.	1
социально-реабилитационное			
прочие отделения	67	ед.	
Число мест в отделениях:			
полустационарное (дневного (ночного))	68	ед.	
стационарное отделение	69	ед.	27
социально-реабилитационное	70	ед.	
прочие отделения	71	ед.	
Фактическая численность лиц, обслуженных отделениями:			
полустационарное (дневного (ночного))	72	чел	
стационарное отделение	72	чел.	36
социально-реабилитационное			
прочие отделения	73	чел	
Количество предоставленных услуг			
Полустационарное отделение			
социально-бытовые	74		
социально-медицинские	75	ед.	
социально-правовые	76	ед.	
социально-психологические	77	ед.	
социально-педагогические	78	ед.	
социально-трудовые	79	ед.	
Стационарное отделение			
социально-бытовые	80	ед.	157179
социально-медицинские	81	ед.	48796
социально-правовые	82	ед.	3
социально-психологические	83	ед.	13706
социально-педагогические услуги	84	ед.	9281
услуги в целях повышения коммуникативного	85	ед.	16015
социально-трудовые	86	ед.	0
Прочие отделения (написать свое наименование)			
Услуги, предоставляемые в отделении	87	ед.	
	88	ед.	
	89	ед.	
	90	ед.	

Количество клубов для пожилых людей *	91	ед.	2
Количество участвующих в них	92	чел.	26/5
Численность состоящих на учете и ожидающих своей очереди для принятия на обслуживание в отделения:	93	чел.	0
полустационарное (дневного (ночного)	94	чел.	
стационарное отделение	95	чел.	0
социально-реабилитационное	96	чел.	
прочие отделения	97	чел.	

*Описать клубы (наименование, предоставляемые услуги, проводимые мероприятия) 1. **Клуб "Час с психологом"**, цель: помощь в создании положительного эмоционального фона, снятия повышенной тревожности, помощь в решении конфликтных ситуаций с использованием примирительных и арттерапевтических технологий. Проведено 26 групповых и 129 индивидуальных занятий психологом учреждения. 2. **Клуб "Умелые ручки"** цель: сохранение и развитие (обучения навыкам работы с вязальными спицами, нитями, природным материалом (плетение из лозы), работа с тканью и бумагой. Проведено 48 занятий. В учреждении проводится социально - реабилитационная работа с гражданами пожилого возраста и инвалидами, являющимися получателями социальных услуг в стационарной форме обслуживания, а именно применяются следующие технологии: **музыкотерапия**, положительным эффектом которой является стимуляция потенциальных возможностей, преодоление трудностей социальной адаптации в соответствии с возможностями получателей социальных услуг; **социальный туризм**- имеет цель вывести пожилого человека из монотонности повседневной жизни, расширить его кругозор, помочь обрести новые знания, зарядится впечатлениями; **библиотерапия** - положительным эффектом которой является налаживание связей с единомышленниками, развитие речевых возможностей, **школа психологической устойчивости пожилых людей** предназначена для стимулирования пожилых людей к работе над собой, сохранению собственной психики, снижению конфликтности в общении с окружающими.

Раздел 5. Социальные службы

Наименование показателя	№ строки	единица измерения	количество
Служба сиделок	97		
Численность обслуженных граждан всего:	98	чел.	
в том числе из строки 90:			
численность	98	чел.	
получивших разовые услуги сиделки	99	чел.	
Нуждаются в обслуживании всего (очередь)	100	чел.	
Объем средств, полученный учреждением от предоставления услуг сиделки	101	тыс. рублей	
Мобильная бригада	102		1
Количество выездов	103	ед.	7
Количество населенных пунктов, в которые организованы выезды	104	ед.	8
Количество обслуженных	105	чел.	17
в том числе:	106		
из стр. 105 количество ветеранов ВОВ	107	чел.	
из стр. 105 количество обслуженных бесплатно	108	чел.	17
Объем средств, полученный учреждением от предоставления услуг мобильной бригады	109	тыс. рублей	0
Количество оказанных услуг (всего)	110	ед.	200
в том числе:			
социально - бытовых	111	ед.	93
социально - медицинских	112	ед.	34
социально - консультационных	113	ед.	17
прочих	114	ед.	56
Школа по уходу за пожилыми людьми	115		
Количество обслуженных (всего)	116	чел.	0
в том числе:	117	чел.	
специалисты учреждений	118	чел.	0
родственники пожилых людей	119	чел.	0
Численность граждан, ожидающих своей очереди для принятия на обслуживание	120	чел.	
Компьютерные классы	121	чел.	
Количество граждан, прошедших обучение	122	чел.	
Численность граждан, ожидающих своей очереди на получение услуги	123	чел.	
Количество граждан, получивших услугу по прокату технических средств реабилитации	124	чел.	
Количество граждан, которым доставляются на дом лекарственные препараты	125	чел.	
в том числе:			
ветеранам ВОВ	127	чел.	
Количество граждан, подключенных к системам экстренного вызова оперативных служб	128	чел.	


в том числе ветеранов ВОВ	129	чел.	
Количество граждан, устроенных в приемную семью	130	чел.	
Иные формы и технологии социального обслуживания (перечислить технологии, указать кол-во получивших услуги)	131	ед.	
Услуга по транспортному обслуживанию инвалидов "Социальное такси". Предоставление отдельным категориям граждан из числа лиц с ограниченными возможностями здоровья транспортных услуг по проезду к социально-значимым объектам с.Марево и Маревского района.		чел.	3
"Школа безопасности для пожилых людей". Создана для повышения уровня безопасности повседневной жизни лиц пожилого возраста, инвалидов.		чел.	27
"Визит внимания" Школьники поздравляют пожилых людей с различными праздниками, юбилейными датами рождения и дарят подарки, сделанные своими руками, посещают пожилых людей в учреждениях здравоохранения, оказывают помощь в уборке урожая, приусадебных участков, складировании дров, доставке воды.		чел.	6
Клуб "Час с психологом" на практике применялись восстановительные технологии: "восстановительный способ разрешения конфликтов", "метод отражения", "проективные методы диагностики по снятию тревожности"		чел.	26
Развитие добровольчества и волонтерской деятельности по оказанию помощи гражданам пожилого возраста (кол-во волонтеров)	132		
количество волонтеров	133	чел.	16

<p>перечислить виды помощи, социальных услуг: Фонд "Старость в радость" сделали косметический ремонт двух комнат в одном из корпусов КСЦО, благоустроили прилегающую территорию, а также пообщались с обеспечиваемыми ОБУСО "Маревский КЦСО", оказали благотворительную помощь получателям услуг в виде памперсов и продуктов питания. В декабре группой волонтеров из г.Великий Новгород получателям социальных услуг в стационарной форме обслуживания предоставлены новогодние подарки в виде продуктов питания, одежды, бритвенных принадлежностей и др.</p>	134		27

Раздел 6. Статистические данные

	наименование показателя	ед.измерения	количество
1.	Количество граждан старше трудоспособного возраста, проживающих в муниципальном районе	чел.	1032
	в том числе:		
1.1.	одиноких и одиноко проживающих пожилых граждан	чел.	463
1.2.	Количество инвалидов старше 18 лет	чел.	786
2.	Из графы 1:		
2.1.	количество граждан старше трудоспособного возраста, проживающих в сельской местности районе	чел.	1032
	в том числе:		
2.2.	одиноких и одиноко проживающих пожилых граждан	чел.	463

Директор




А.М.Лупанова

**Ежеквартальный отчет
о деятельности стационарного учреждения (отделения) социального
обслуживания для граждан пожилого возраста и инвалидов
ОБУСО «Маревский КПСО»
за 4 квартал 2016 года
(период)**

Наименование показателя	№ строки	Единица измерения	Количество (на конец периода)
Численность проживающих в учреждении			
Плановая/количество койко-мест	1	чел.	27/27
фактическая	2	чел.	27
состоит на питании	3	чел.	27
находится на постельном режиме (при отсутствии отделения милосердия)	4	чел.	14
количество мест в отделении милосердия	5	чел.	
Фактически проживает в отделении милосердия	6	чел.	
отсутствуют в учреждении (всего), в том числе:	7	чел.	
в самовольной отлучке	7.1	чел.	
в больнице	7.2	чел.	
в отпуске	7.3	чел.	
Иное	7.4	чел.	
¹ Из строки 2:			
участников ВОВ	8	чел.	0
инвалидов ВОВ	9	чел.	0
ветеранов труда	10	чел.	9
тружеников тыла	11	чел.	3
лиц, награжденных знаком «Жителю блокадного Ленинграда»	12	чел.	0
бывших несовершеннолетних узников концлагерей	13	чел.	0
реабилитированных лиц	14	чел.	0
вдов участников ВОВ	15	чел.	0
ветеранов боевых действий	16	чел.	0
ветеранов военной службы	17	чел.	0
детей-сирот (для детского дома им. Ушинского)	18	чел.	0
другие категории (расшифровать)	19	чел.	0
имеют группу инвалидности	20	чел.	20
всего лиц, лишенных судом дееспособности	21	чел.	0
всего лиц, лишенных судом дееспособности за отчетный период	22	чел.	0
сколько граждан необходимо лишить дееспособности по заключению психоневрологической ВКК	23	чел.	0
поступило граждан:	24	чел.	10
- за отчетный период			2
- с начала года			8
Выбыло граждан:			
Всего:	25	чел.	8
- за отчетный период			2
- с начала года			6
в том числе (за отчетный период/с начала года):			

по личному заявлению	25.1	чел.	1
по заявлению опекуна (для ПНИ)	25.2	чел.	0
умерло	25.3	чел.	4
переведено в другие учреждения	25.4	чел.	3
прочие причины	25.5	чел.	
Койко-дни			
Факт за период	26	единиц	2398
С начала года	27	единиц	9610
Деятельность лечебно-трудовых мастерских			
количество лечебно-трудовых мастерских	28	единиц	0
количество лиц, занятых в лечебно-трудовых мастерских (подсобном сельском хозяйстве)	29	чел.	0
Наличие профессиональных заболеваний			
(указать какие)	30	чел.	0
Индивидуальные программы реабилитации			
кол-во инвалидов, имеющих ИПР	31	чел.	20
кол-во инвалидов, которым оказывается содействие в реализации ИПР	32	чел.	20
мероприятия медицинской реабилитации			
Восстановительная терапия	34	чел.	20
мероприятия социальной реабилитации			
Социально-средовая реабилитация	36	чел.	8
Социокультурная реабилитация	37	чел.	8
Социально-бытовая адаптация	38	чел.	8
обеспечение техническими средствами реабилитации			
подгузники	40	чел.	8
Кресло-коляска	41	чел.	10
Трость опорная	42	чел.	8
Ортопедическая обувь	43	чел.	2
Тонометр с речевым выходом	44	чел.	1
Специальное устройство для чтения «говорящая книга»	45	чел.	0
Плеер	46	чел.	0

Директор 

А. М. Лунашов

